

# 中国第七次全国人口普查 数据结果十大看点(中)

## 户别人口

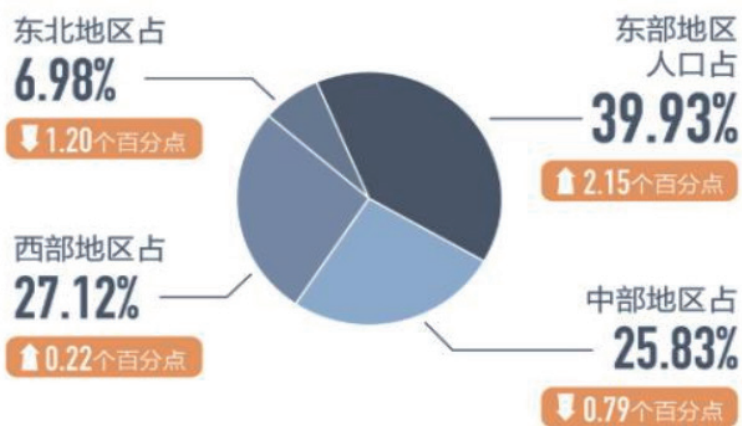


平均每个家庭户的人口为**2.62人**  
比2010年的**3.10人**减少**0.48人**



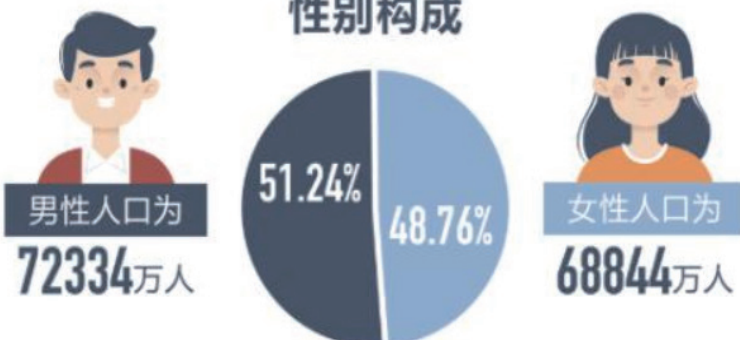
家庭户规模继续缩小

## 人口地区分布



人口向经济发达区域、城市群进一步集聚

## 性别构成



总人口性别比  
(以女性为100, 男性对女性的比例)为**105.07**  
与2010年基本持平, 略有降低

我国人口的性别结构持续改善

家普遍面临的问题, 也将成为中国面临的现实问题。

### 【数据3】平均每户2.62人：家庭越来越小

普查结果显示, 全国共有家庭户49416万户, 家庭户人口为129281万人。平均每个家庭户人口为2.62人, 比2010年减少0.48人。

“家庭户规模继续缩小, 主要是受中国人口流动日趋频繁和住房条件改善以及年轻人婚后独立居住等因素的影响。”宁吉喆说。

中国人口与发展研究中心主任贺丹表示, 家庭户规模对于经济社会发展资源配置影响很大。中国从传统的几代人大家庭逐步发展为更多小家庭, 无论对养老还是育儿来说, 代际家庭支持功能将弱化, 也意味着需要更多来自家庭外部的社会政策支持。

### 【数据4】10年减少1101万人：东北人去哪了

数据显示, 2020年, 东北三省总人口9851万人, 接近1亿人, 规模依然较大, 但比10年前减少1101万人。

宁吉喆表示, 东北地区人口减少, 受自然环境、地理环境、人口生育水平和经济社会发展等多方面因素影响。东北地区经济正处于结构调整攻坚期, 沿海经济发达地区发展机会和就业前景, 对其他地区包括东北地区人口有较大吸引力。

“当前东北经济发展的韧性仍在, 潜力很大。”宁吉喆说, 新一轮振兴计划必将带来东北地区人口发展新变化。

### 【数据5】男女性别比105.1：逐渐趋向正常

普查结果显示, 中国男性人口为72334万人, 占51.24%; 女性人口为68844万人, 占48.76%。总人口性别比为105.1, 与第六次全国人口普查时的105.2相比基本持平, 略有降低。

持平, 略有降低。

“中国人口的性别结构持续改善。”宁吉喆说, “从新生儿的情况看, 出生人口性别比为111.3, 较2010年下降6.8, 逐渐趋向正常水平。”

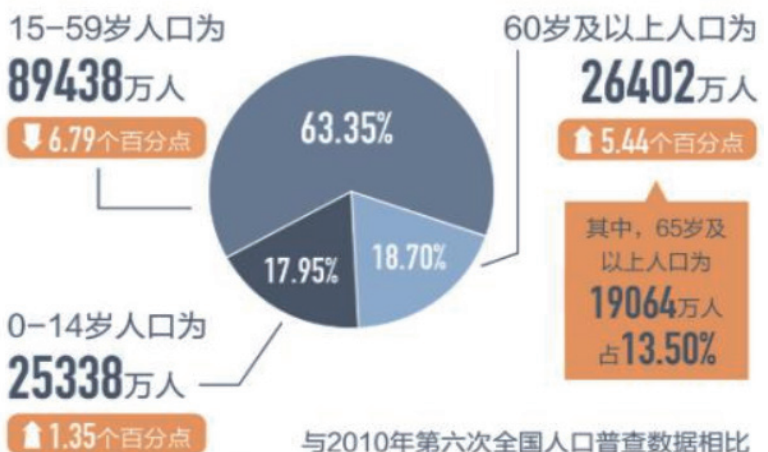
贺丹表示, 性别均衡发展是人口结构均衡发展的重要方面, 也反映出中国在促进性别平等发展方面的进步。

### 【数据6】老年人超2.64亿：挑战也是机遇

普查结果显示, 中国0至14岁人口为25338万人, 占17.95%; 15至59岁人口为89438万人, 占63.35%; 60岁及以上人口为26402万人, 占18.70%。其中, 65岁及以上人口为19064万人, 占13.50%。

与2010年相比, 0至14岁、60岁及以上

## 年龄构成



与2010年第六次全国人口普查数据相比

人口老龄化程度进一步加深